راهنمای استفاده از گیفت کارت استیم

Steam Gift Card Guid

در این مقاله می‌خواهیم به شما نحوه استفاده و یا اضافه کردن موجودی گیفت کارت استیم خریداری شده به حساب استیم را آموزش دهیم.
فعال‌سازی کد گیفت کارت استیم از دو طریق قابل انجام است:

① فعال‌سازی توسط وب‌سایت استیم

② فعال‌سازی توسط اپلیکیشن استیم

نکته: کاربران گرامی حتما در نظر داشته باشید که برای وارد کردن کد گیفت کارت در حساب استیم خود الزامیست که از نرم‌افزارهای تغییر آی‌پی (vpn) استفاده نمایید و لوکیشن خود را بر روی کشور آمریکا قرار دهید.

① وارد کردن کد گیفت کارت استیم از طریق وب‌سایت استیم:

پس از اینکه نرم‌افزار تغییر آی‌پی خود را اجرا نموده می‌توانید از طریق یکی از سایت‌های زیر:

https://www.iplocation.net

https://whatismyipaddress.com

مطمئن شوید که لوکیشن شما بر روی کشور آمریکا تنظیم شده‌است.

سپس یکی از مرورگرها (مانند گوگل کروم، موزیلا و ...) کامپیوتر خود را باز نموده و وارد وب‌سایت استیم به آدرس زیر شوید:

https://store.steampowered.com

از قسمت بالا سمت چپ بر روی دکمه‌ی Login کلیک نموده و وارد اکانت استیم خود شوید.


store.steampowered.com
Install Steam
login
language
STEAM
STORE
COMMUNITY
ABOUT
SUPPORT
Your Store
Games
Software
Hardware
News
Steam Labs
search the store
FRONTIER

در این قسمت اطلاعات اکانت خود را وارد نموده و بر روی Sign in کلیک نمایید. در صورتیکه در استیم اکانت ندارید میتوانید از طریق گزینه‌ی Join Steam در سایت استیم عضو شوید.

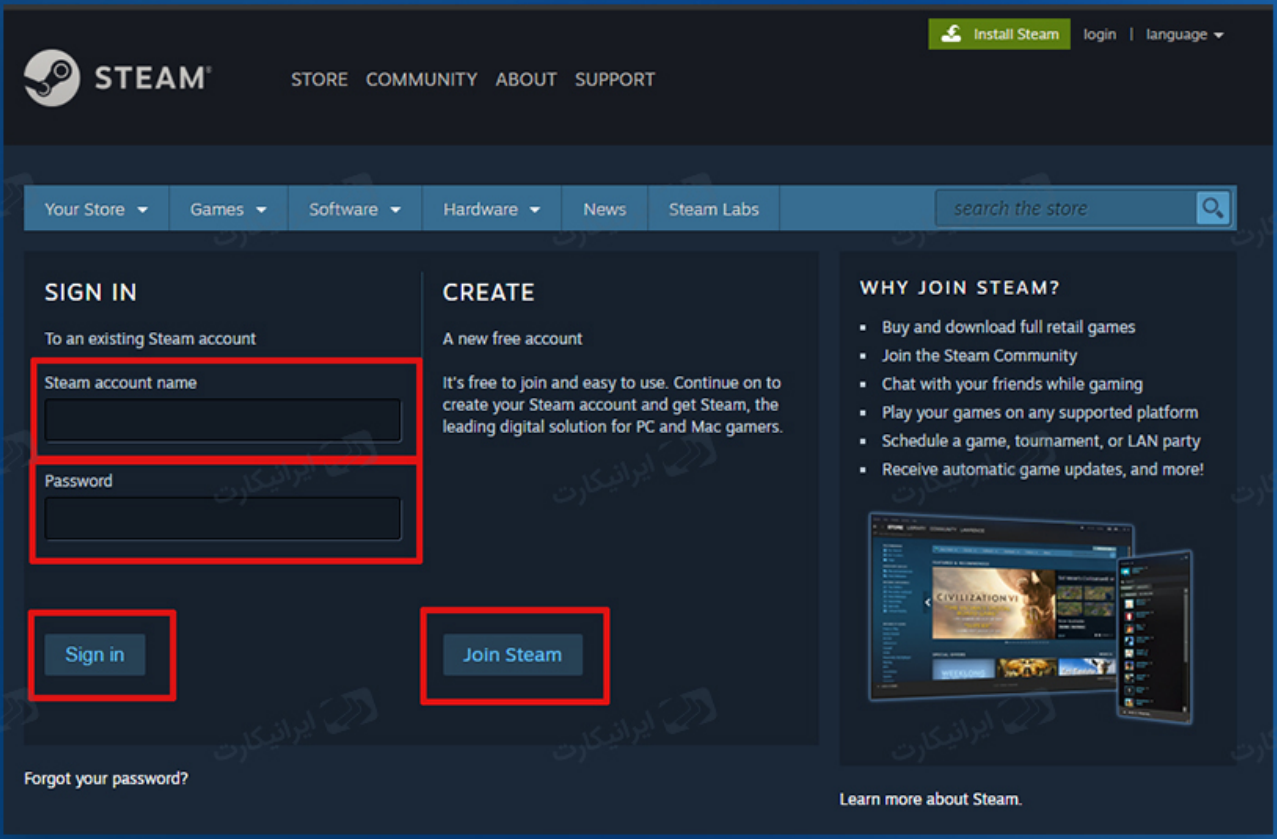
Install Steam
login
language
STEAM
STORE
COMMUNITY
ABOUT
SUPPORT
Your Store
Games
Software
Hardware
News
Steam Labs
search the store

SIGN IN

To an existing Steam account

Steam account name

Password

CREATE

A new free account

It's free to join and easy to use. Continue on to create your Steam account and get Steam, the leading digital solution for PC and Mac gamers.

WHY JOIN STEAM?

- Buy and download full retail games
- Join the Steam Community
- Chat with your friends while gaming
- Play your games on any supported platform
- Schedule a game, tournament, or LAN party
- Receive automatic game updates, and more!

Sign in
Join Steam
Forgot your password?
Learn more about Steam.

ایرانیکارت

پس از لاگین شدن در سایت استیم قسمت بالا سمـت چپ بر روی اسم اکانت خود کلیک کرده و گزینه‌ی Account details را کلیک نمایید.

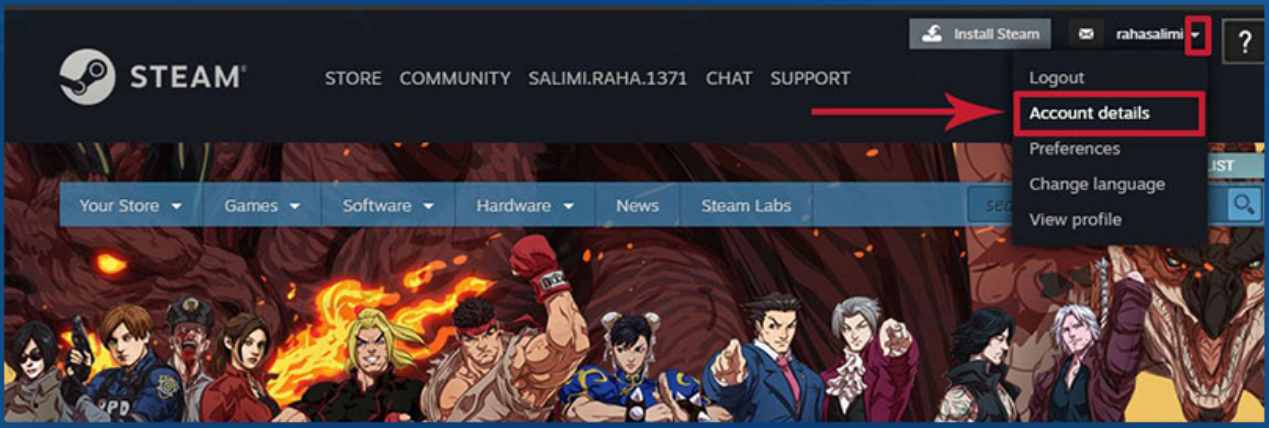
Install Steam
rahasalimi
?
STEAM
STORE
COMMUNITY
SALIMI.RAHA.1371
CHAT
SUPPORT
Logout
Account details
Preferences
Change language
View profile
Your Store
Games
Software
Hardware
News
Steam Labs

در صفحه‌ی ظاهر شده قبل از وارد کردن کد گیفت کارت باید کشور انتخاب شده بررسی شود.

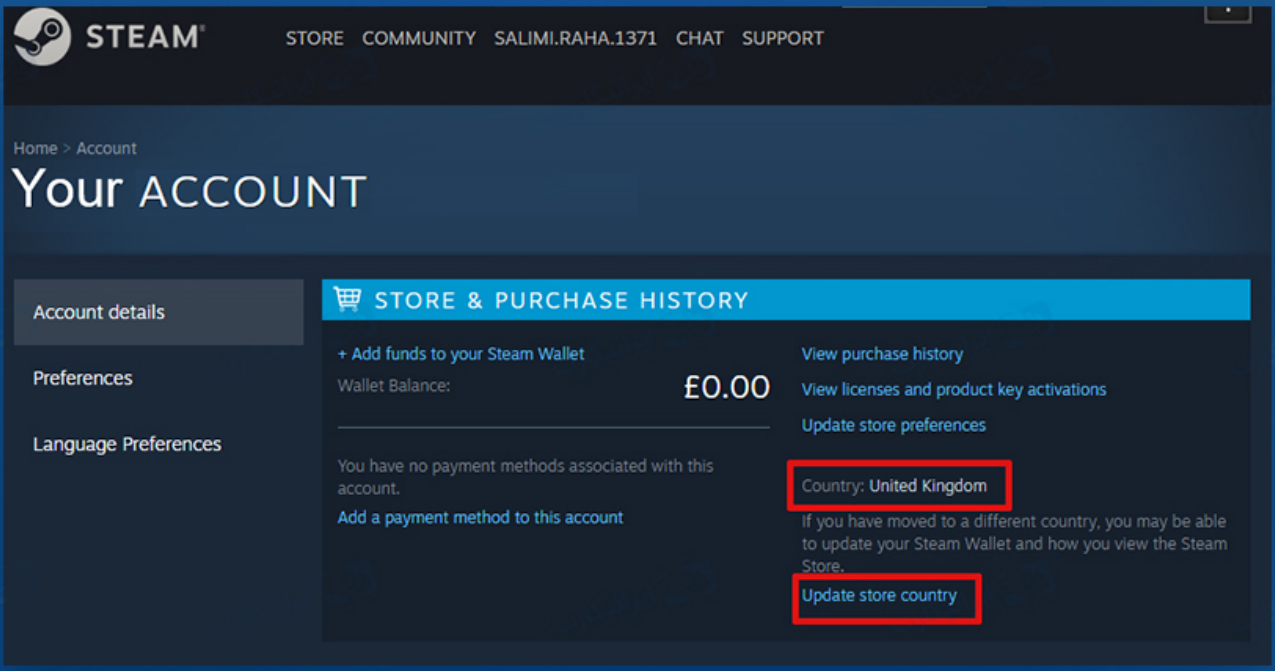
STEAM
STORE
COMMUNITY
SALIMI.RAHA.1371
CHAT
SUPPORT
Home > Account
Your ACCOUNT
Account details
Preferences
Language Preferences
STORE & PURCHASE HISTORY
+ Add funds to your Steam Wallet
View purchase history
View licenses and product key activations
Update store preferences
Add a payment method to this account
Update store country

Wallet Balance: £0.00

You have no payment methods associated with this account.

Country: United Kingdom

If you have moved to a different country, you may be able to update your Steam Wallet and how you view the Steam Store.

نکته: در این قسمت حتما باید کشور انتخاب شده بر روی United States باشد. درصورتیکه نیست بر روی گزینه‌ی Update store country کلیـک کنید و در لیست زیر United States را انتخاب نمایید.

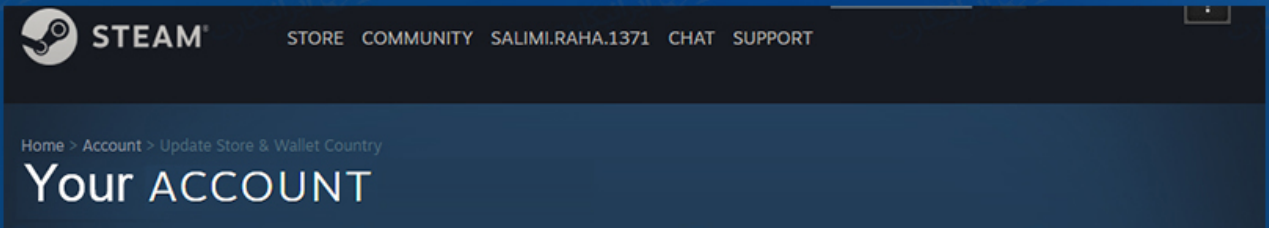
STEAM
STORE
COMMUNITY
SALIMI.RAHA.1371
CHAT
SUPPORT
Home > Account > Update Store & Wallet Country
Your ACCOUNT

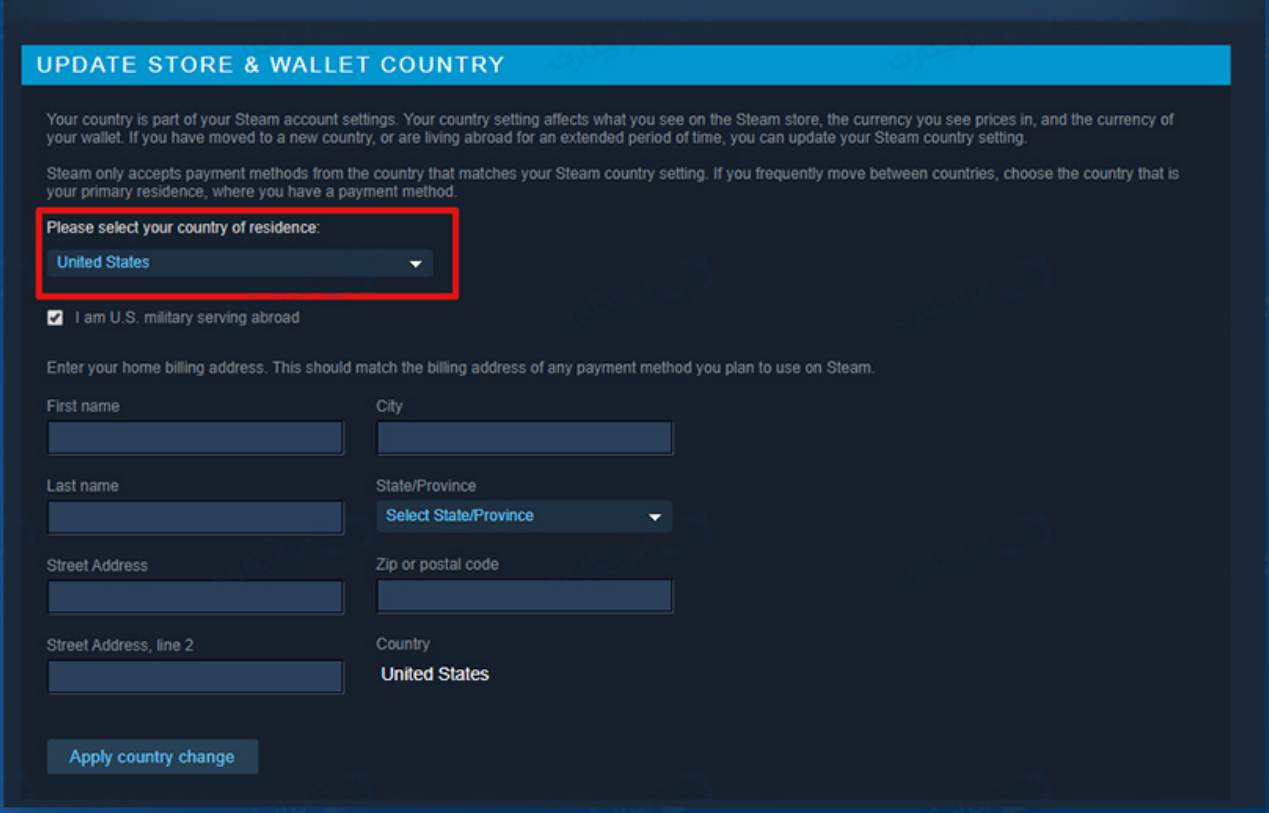

UPDATE STORE & WALLET COUNTRY

Your country is part of your Steam account settings. Your country setting affects what you see on the Steam store, the currency you see prices in, and the currency of your wallet. If you have moved to a new country, or are living abroad for an extended period of time, you can update your Steam country setting.

Steam only accepts payment methods from the country that matches your Steam country setting. If you frequently move between countries, choose the country that is your primary residence, where you have a payment method.

Please select your country of residence: United States

☑ I am U.S. military serving abroad

Enter your home billing address. This should match the billing address of any payment method you plan to use on Steam.

First name
City
Last name
State/Province: Select State/Province
Street Address
Zip or postal code
Street Address, line 2
Country: United States

Apply country change

پس از انجام دادن این مرحله به صفحه‌ی قبل یعنی همان Account
details برگردید و بر روی گزینه‌ی Add funds to your Steam
wallet"" کلیک نمایید.

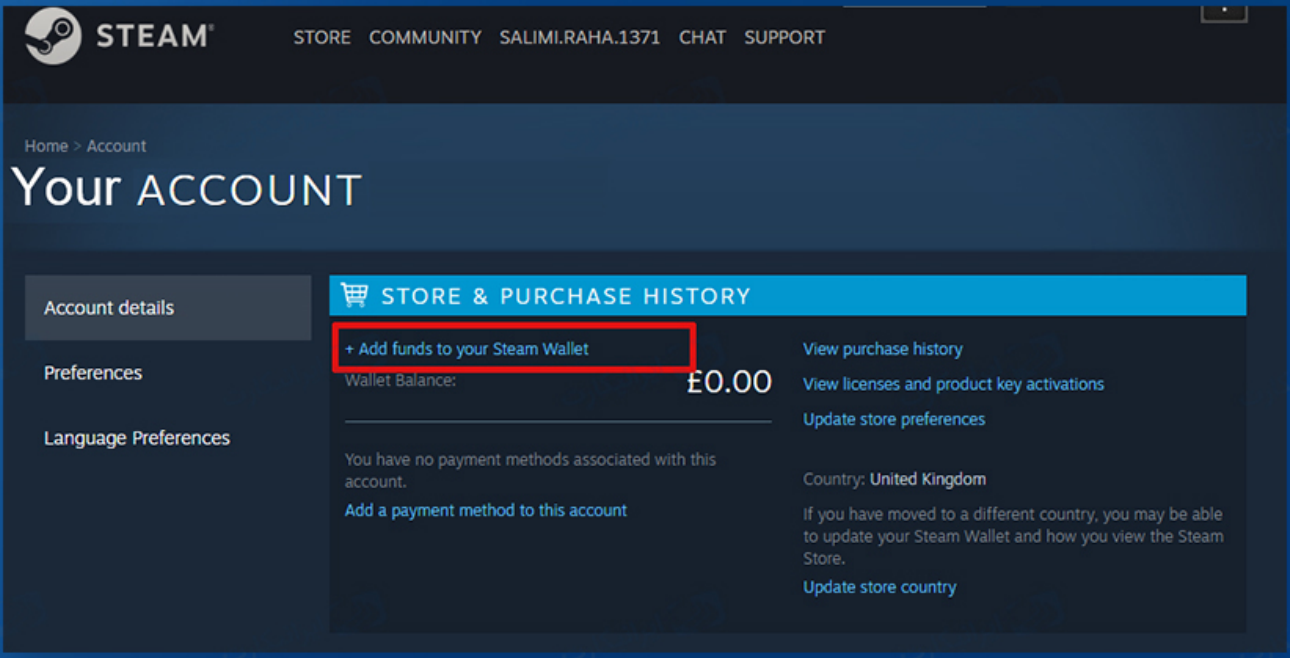

STEAM
STORE
COMMUNITY
SALIMI.RAHA.1371
CHAT
SUPPORT
Home > Account

Your ACCOUNT

Account details
Preferences
Language Preferences

STORE & PURCHASE HISTORY

+ Add funds to your Steam Wallet

Wallet Balance: £0.00

You have no payment methods associated with this account.

Country: United Kingdom

If you have moved to a different country, you may be able to update your Steam Wallet and how you view the Steam Store.

Update store country

سپس در صفحه‌ی ظاهر شده بر روی "Redeem a Steam Gift
Card or Wallet Code" کلیک نمایید.

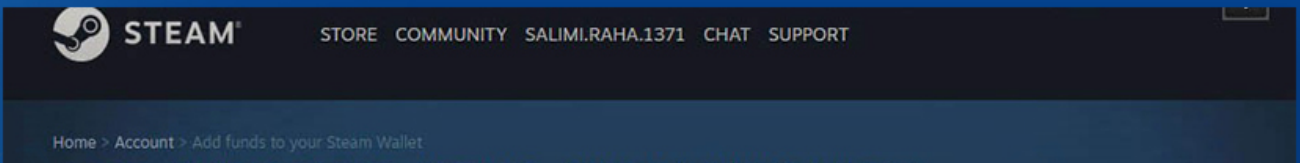

STEAM
STORE
COMMUNITY
SALIMI.RAHA.1371
CHAT
SUPPORT
Home > Account > Add funds to your Steam Wallet

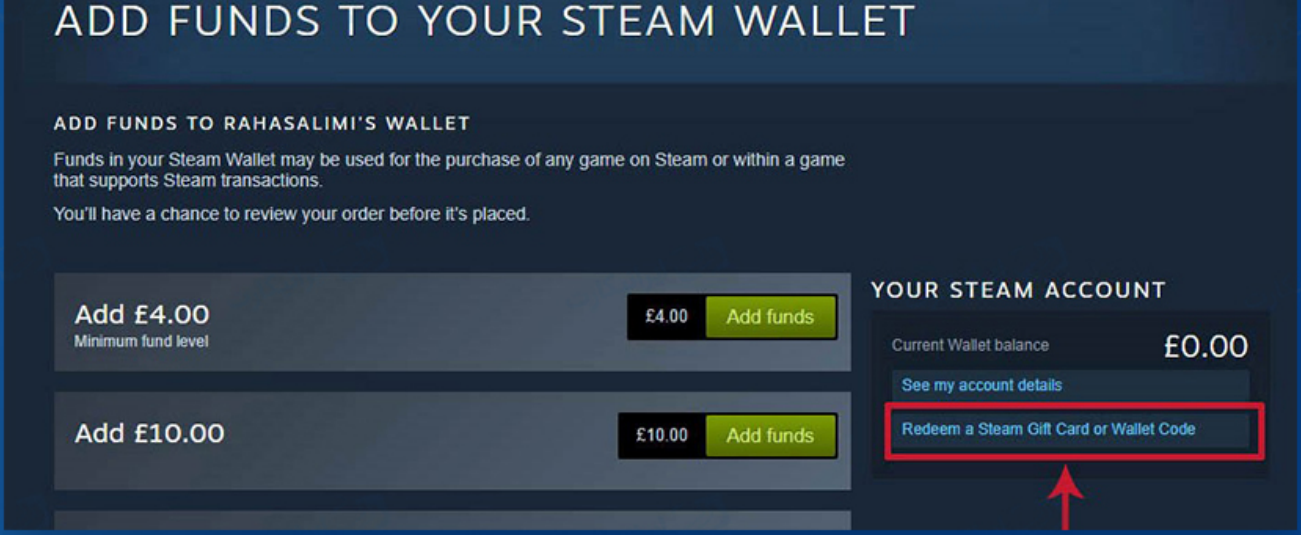
ADD FUNDS TO YOUR STEAM WALLET

ADD FUNDS TO RAHASALIMI'S WALLET

Funds in your Steam Wallet may be used for the purchase of any game on Steam or within a game that supports Steam transactions.

You'll have a chance to review your order before it's placed.

Add £4.00
Minimum fund level
£4.00
Add funds
Add £10.00
£10.00
Add funds
YOUR STEAM ACCOUNT
Current Wallet balance
£0.00
See my account details
Redeem a Steam Gift Card or Wallet Code

پس از آن در کادر Steam Wallet Code کد گیفت کارت استیم خریداری شده خود را وارد نمایید و بر روی Continue کلیک کنید.

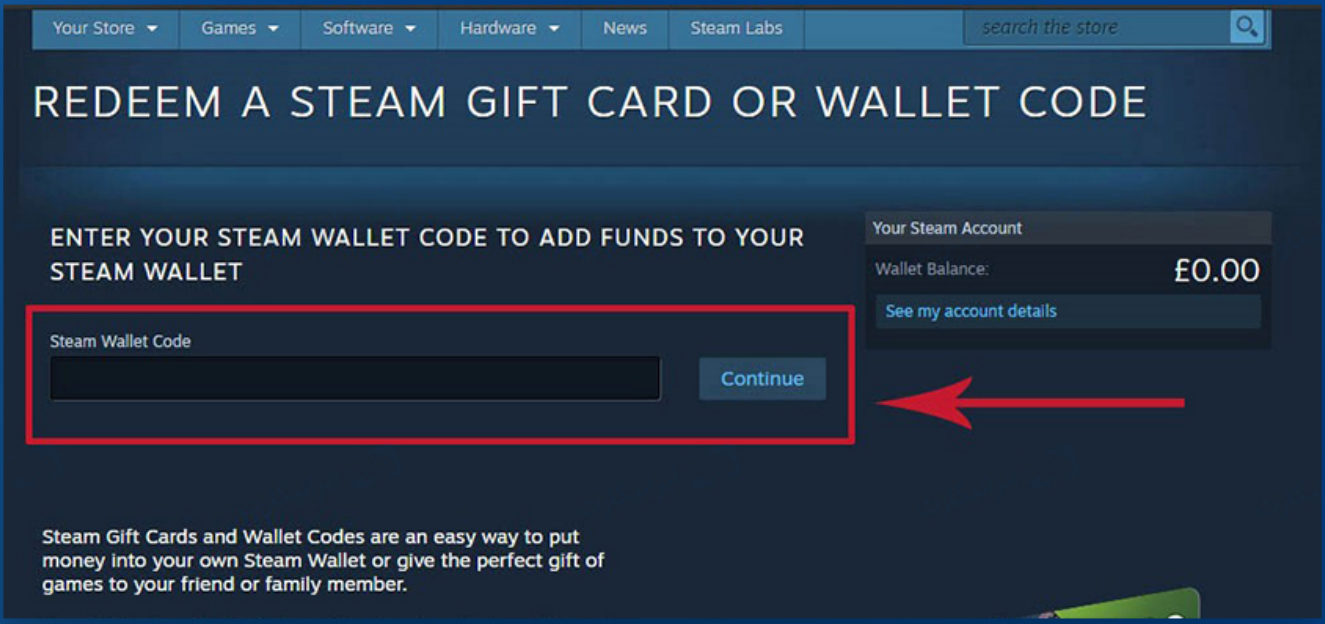
REDEEM A STEAM GIFT CARD OR WALLET CODE

ENTER YOUR STEAM WALLET CODE TO ADD FUNDS TO YOUR STEAM WALLET

Steam Gift Cards and Wallet Codes are an easy way to put money into your own Steam Wallet or give the perfect gift of games to your friend or family member.

Your Store
Games
Software
Hardware
News
Steam Labs
search the store
Your Steam Account
Wallet Balance:
£0.00
See my account details
Steam Wallet Code
Continue

پس از زدن بر روی دکمه‌ی Continue موجودی گیفت کارت وارد شده به حساب استیم شما اضافه شده است.

۲ وارد کردن کد گیفت کارت استیم از طریق اپلیکیشن:

برای وارد کردن کد گیفت کارت خریداری شده در حساب کاربری استیم خود از طریق موبایل ابتدا باید اپلیکیشن استیم را دانلود و نصب نمایید. این روند دقیقا مشابه با روند وارد کردن گیفت کارت استیم از طریق سایت استیم میباشد.

پس از آن نرم افزار تغییر آی‌پی (vpn) خود را باز نموده و لوکیشن خود

را بر روی کشور آمریکا قرار دهید.

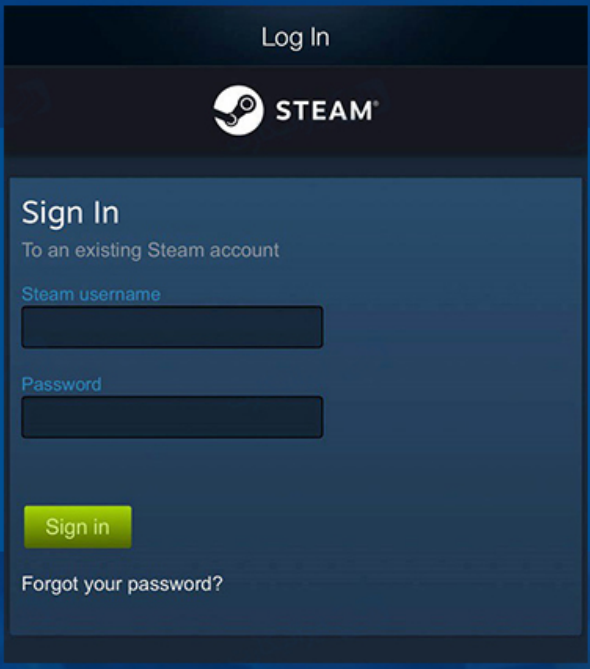
Log In
STEAM
Sign In
To an existing Steam account
Steam username
Password
Sign in
Forgot your password?

اکنون نرم افزار Steam را باز نمایید. از طریق Login اطلاعات حساب کاربری خود را وارد نمایید.

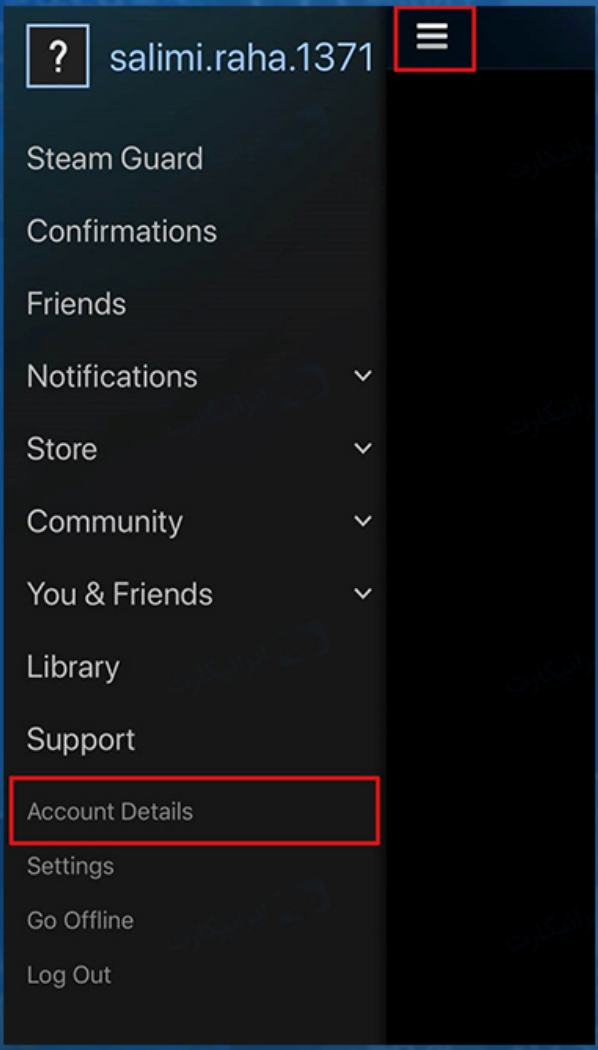
?
salimi.raha.1371
Steam Guard
Confirmations
Friends
Notifications
Store
Community
You & Friends
Library
Support
Account Details
Settings
Go Offline
Log Out

بر روی آیکن سه خط در بالا سمت چپ کلیک نمایید تا منو باز شود.

سپس از گزینه‌های موجود بر روی Account Details کلیک کنید.

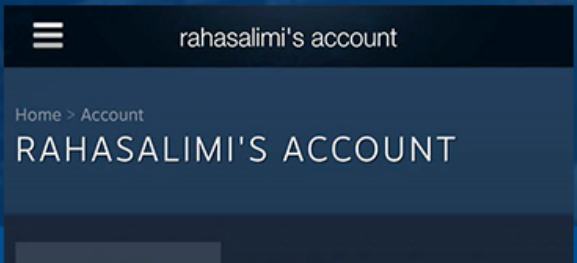
rahasalimi's account
Home > Account
RAHASALIMI'S ACCOUNT

در صفحه ی باز شده ابتدا باید چک کنید که کشور شما بر روی United States تنظیم شده باشد در غیر اینصورت بر روی گزینه‌ی Update Store Country کلیک نمایید.

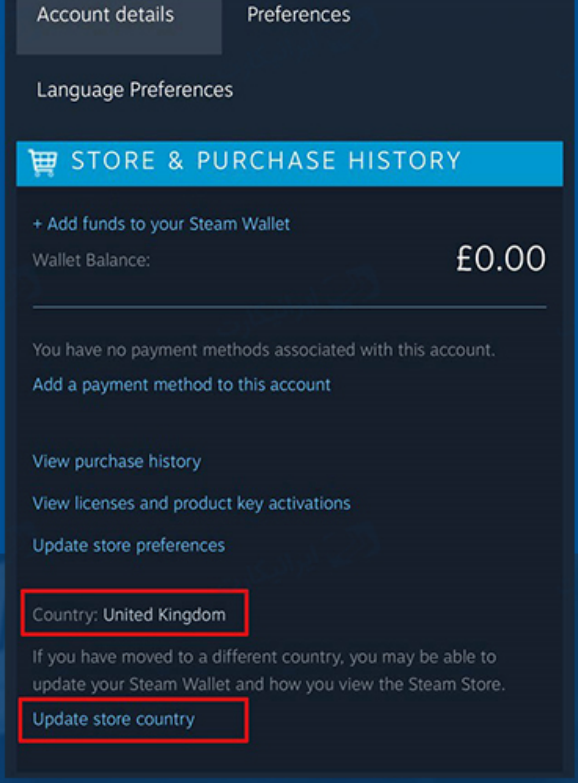

Account details
Preferences
Language Preferences
STORE & PURCHASE HISTORY
+ Add funds to your Steam Wallet
Wallet Balance: £0.00
You have no payment methods associated with this account.
Add a payment method to this account
View purchase history
View licenses and product key activations
Update store preferences
Country: United Kingdom
If you have moved to a different country, you may be able to update your Steam Wallet and how you view the Steam Store.
Update store country

پس از اینکه کشور خود را بر روی united States قرار دادید، همان صفحه ی قبلی یعنی Account Details را باز نموده و بر روی گزینه‌ی Add funds to your Steam Wallet را کلیک نمایید.

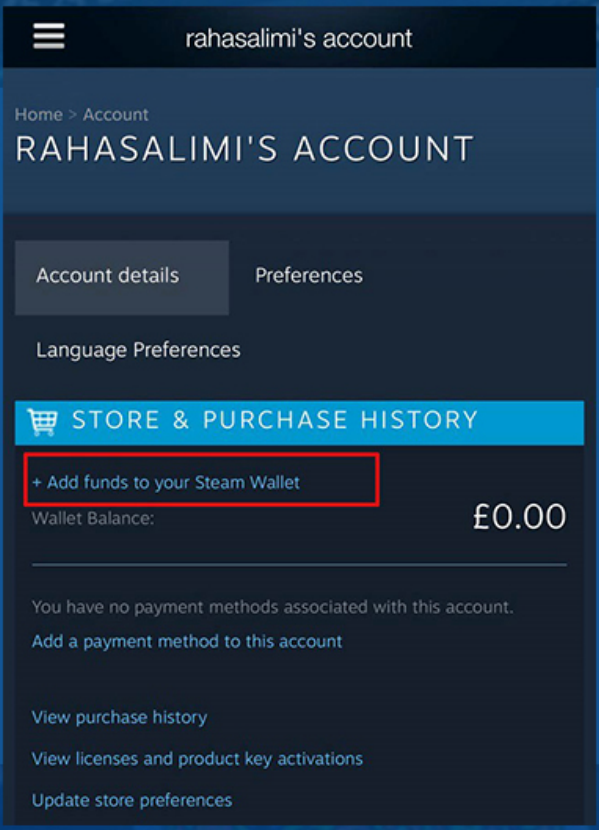

rahasalimi's account
Home > Account
RAHASALIMI'S ACCOUNT
Account details
Preferences
Language Preferences
STORE & PURCHASE HISTORY
+ Add funds to your Steam Wallet
Wallet Balance: £0.00
You have no payment methods associated with this account.
Add a payment method to this account
View purchase history
View licenses and product key activations
Update store preferences

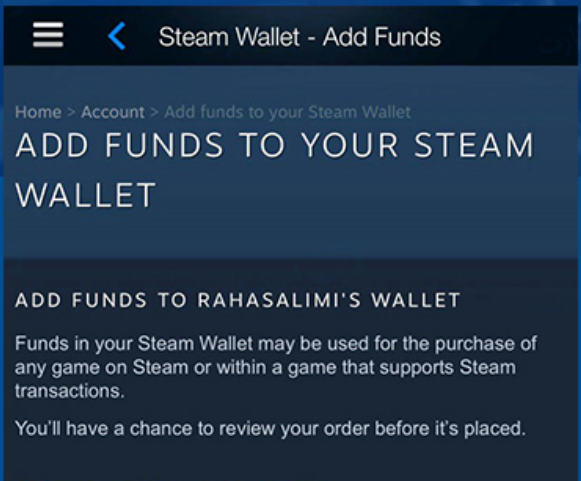

Steam Wallet - Add Funds
Home > Account > Add funds to your Steam Wallet
ADD FUNDS TO YOUR STEAM WALLET
ADD FUNDS TO RAHASALIMI'S WALLET
Funds in your Steam Wallet may be used for the purchase of any game on Steam or within a game that supports Steam transactions.
You'll have a chance to review your order before it's placed.

سپس از صفحه‌ی باز شده گزینه‌ی Redeem a Steam Gift Card or Wallet Code را کلیک

نمایید.

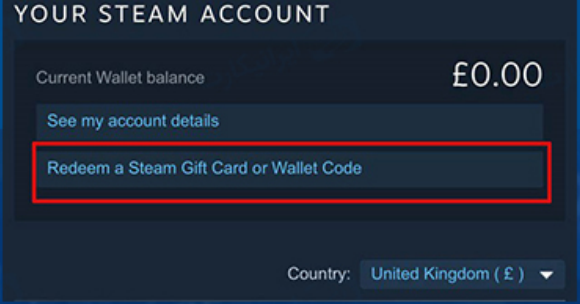

YOUR STEAM ACCOUNT

Current Wallet balance £0.00

See my account details
Redeem a Steam Gift Card or Wallet Code

Country: United Kingdom (£)

و در نهایت در قسمت Steam Wallet Code کد گیفت کارت استیم خریداری شده خود را وارد نمایید .

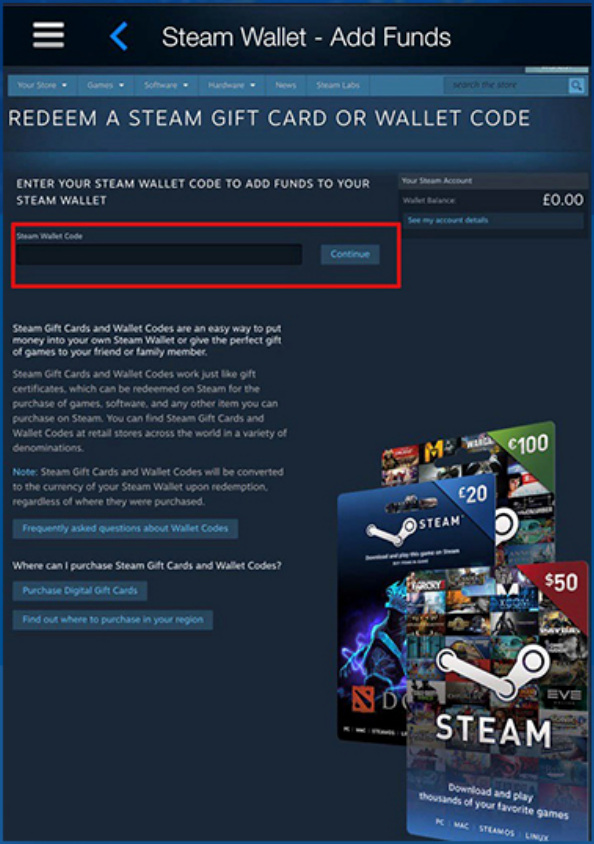

Steam Wallet - Add Funds
Your Store
Games
Software
Hardware
News
Steam Labs
search the store

REDEEM A STEAM GIFT CARD OR WALLET CODE

ENTER YOUR STEAM WALLET CODE TO ADD FUNDS TO YOUR STEAM WALLET

Your Steam Account

Wallet Balance: £0.00

See my account details
Steam Wallet Code
Continue

Steam Gift Cards and Wallet Codes are an easy way to put money into your own Steam Wallet or give the perfect gift of games to your friend or family member.

Steam Gift Cards and Wallet Codes work just like gift certificates, which can be redeemed on Steam for the purchase of games, software, and any other item you can purchase on Steam. You can find Steam Gift Cards and Wallet Codes at retail stores across the world in a variety of denominations.

Note: Steam Gift Cards and Wallet Codes will be converted to the currency of your Steam Wallet upon redemption, regardless of where they were purchased.

Frequently asked questions about Wallet Codes

Where can I purchase Steam Gift Cards and Wallet Codes?

Purchase Digital Gift Cards
Find out where to purchase in your region
€100
£20
STEAM
$50
STEAM
Download and play thousands of your favorite games
PC MAC STEAMOS LINUX

بدین صورت مبلغ موجود در گیفت کارت استیم وارد شده به حساب استیم شما افزوده گردید .

ایرانیکارت